



GOVERNO DO ESTADO DE SÃO PAULO

PORTAL DA TRANSPARÊNCIA ESTADUAL

RELATÓRIO DE DESEMPENHO

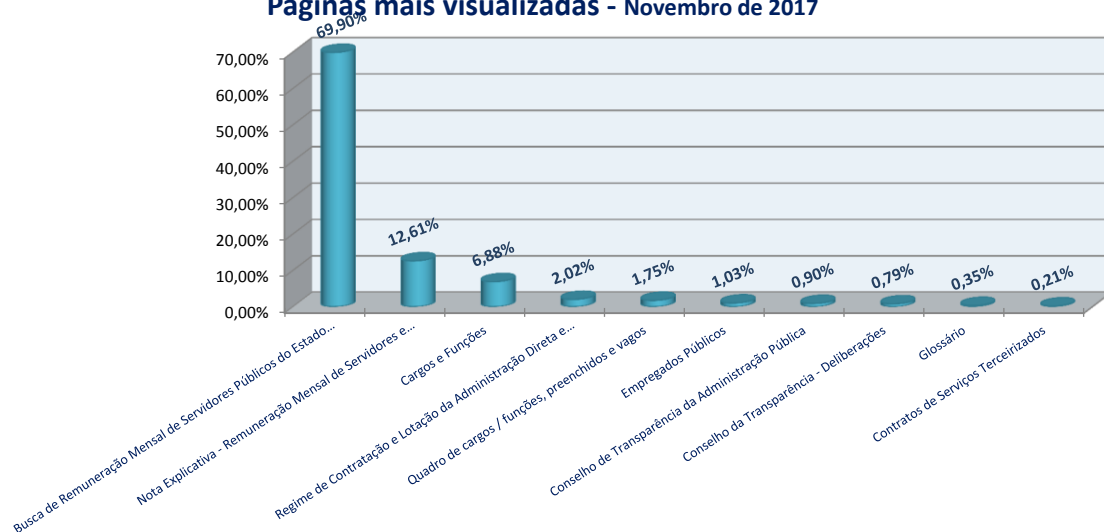
Governo do Estado de São Paulo
Secretaria de Governo
Ouvidoria Geral do Estado



NOVEMBRO 2017

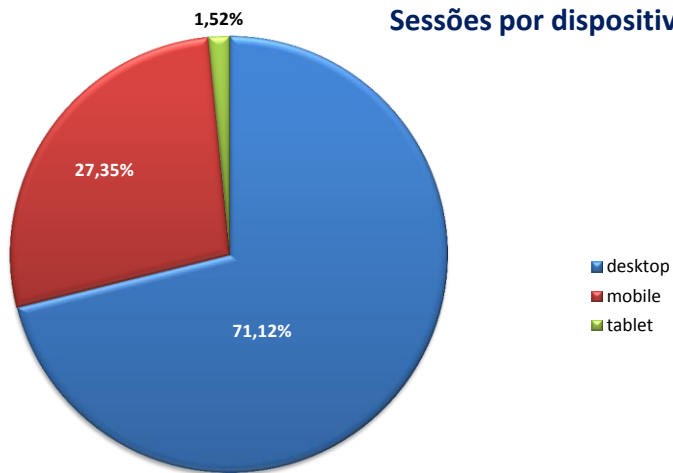
Quantidade de acessos de 01 de Novembro à 30 de novembro de 2.017: **137.456**

Páginas mais visualizadas - Novembro de 2017



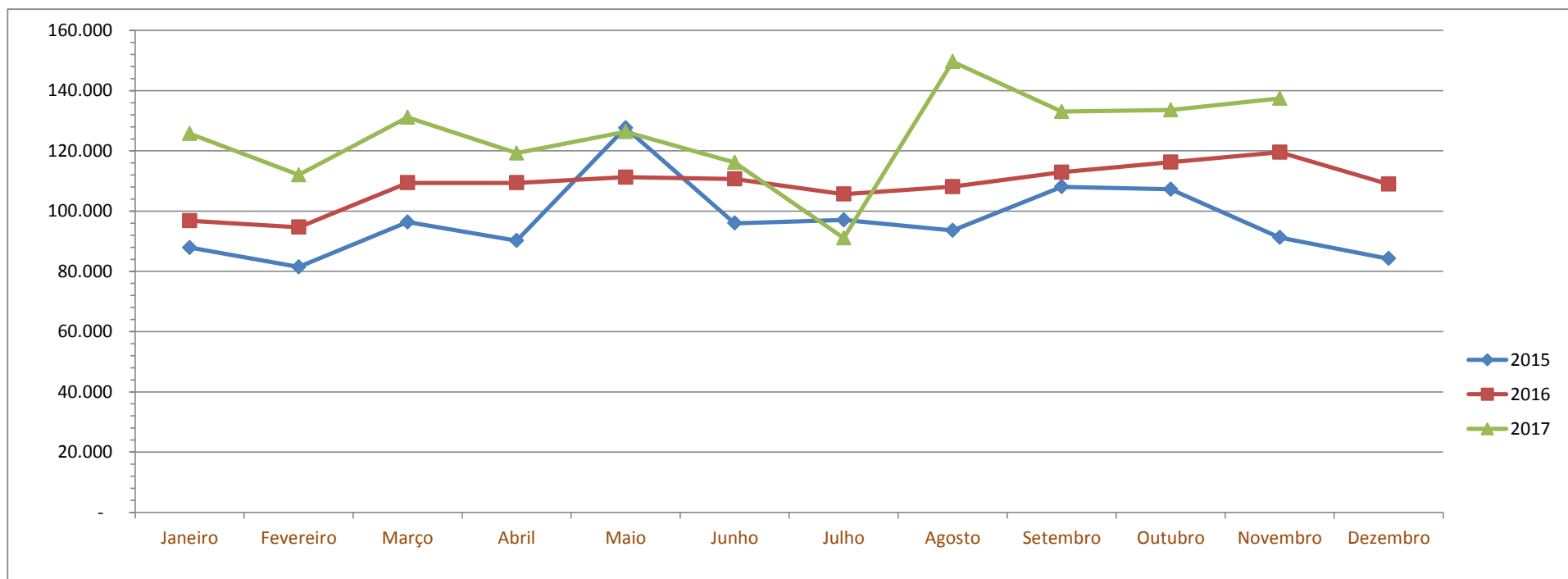
Páginas mais visualizadas	
Busca de Remuneração Mensal de Servidores Públicos do Estado de São Paulo	69,90%
Nota Explicativa - Remuneração Mensal de Servidores e Empregados Públicos, Militares (ativo/inativo e pensionista)	12,61%
Cargos e Funções	6,88%
Regime de Contratação e Lotação da Administração Direta e Indireta do Estado de São Paulo	2,02%
Quadro de cargos / funções, preenchidos e vagos	1,75%
Empregados Públicos	1,03%
Conselho de Transparência da Administração Pública	0,90%
Conselho da Transparência - Deliberações	0,79%
Glossário	0,35%
Contratos de Serviços Terceirizados	0,21%
Aplicativos SP Serviços	0,20%
Demais páginas	3,36%

Sessões por dispositivos - Novembro de 2017



Sessões por dispositivos (*)	
desktop	46.465
mobile	17.869
tablet	996

(*) Uma sessão é o período de tempo em que um utilizador está interagindo ativamente com o Website.



Histórico mensal de acessos (*) - Portal da Transparência.SP						
	2012	2013	2014	2015	2016	2017
Janeiro	-	71.755	83.767	87.901	96.818	125.730
Fevereiro	27	66.196	81.296	81.466	94.675	112.023
Março	7.830	73.382	84.664	96.341	109.401	131.183
Abril	6.740	75.431	80.363	90.227	109.395	119.262
Mai	9.355	83.625	85.810	127.642	111.253	126.334
Junho	10.523	74.281	78.117	95.988	110.694	116.149
Julho	59.892	78.038	81.733	97.048	105.657	91.043
Agosto	115.060	76.705	83.093	93.584	108.114	149.660
Setembro	71.248	62.066	92.019	108.073	112.893	133.065
Outubro	66.422	80.730	88.527	107.269	116.229	133.546
Novembro	63.149	76.129	85.852	91.242	119.544	137.456
Dezembro	53.535	66.333	74.004	84.222	108.967	-
TOTAL de Acessos	463.781	884.671	999.245	1.161.003	1.303.640	1.375.451
Taxa de crescimento anual (%)		90,8	13,0	16,2	12,3	5,5

(*) Um novo acesso é definido com um browser navegando em uma página que não estava conectada ao portal durante os últimos 60 minutos.

Fonte: http://10.200.35.7/awstats/awstats.pl?config=transparencia_tibagi