

GOVERNO DO ESTADO DE SÃO PAULO

**PORTAL DA TRANSPARÊNCIA ESTADUAL**



## **RELATÓRIO DE DESEMPENHO**

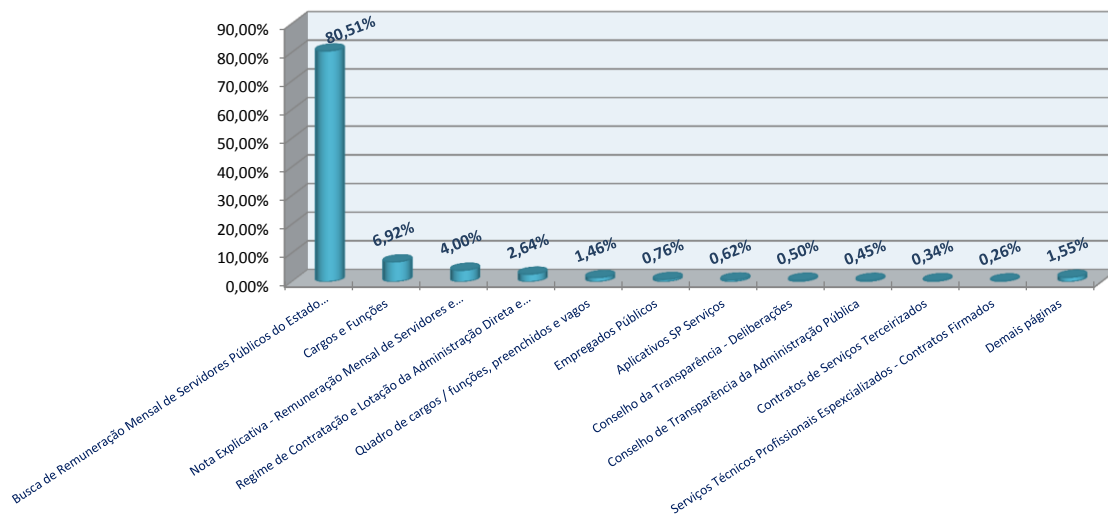
**Agosto - 2019**

**SECRETARIA DE GOVERNO DO ESTADO DE SÃO PAULO**

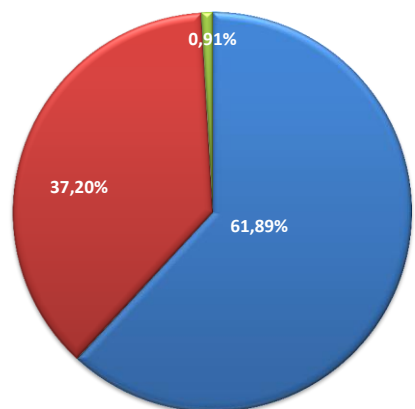


Quantidade de acessos de 01 de agosto à 31 de agosto de 2019 - **187.432**

Páginas mais visualizadas - Agosto de 2019



Páginas mais visualizadas	
Busca de Remuneração Mensal de Servidores Públicos do Estado de São Paulo	80,51%
Cargos e Funções	6,92%
Nota Explicativa - Remuneração Mensal de Servidores e Empregados Públicos, Militares (ativo/inativo e pensionista)	4,00%
Regime de Contratação e Lotação da Administração Direta e Indireta do Estado de São Paulo	2,64%
Quadro de cargos / funções, preenchidos e vagos	1,46%
Empregados Públicos	0,76%
Aplicativos SP Serviços	0,62%
Conselho de Transparência - Deliberações	0,50%
Conselho de Transparência da Administração Pública	0,45%
Contratos de Serviços Terceirizados	0,34%
Serviços Técnicos Profissionais Especializados - Contratos Firmados	0,26%
Demais páginas	1,55%



Sessões por dispositivos - Agosto de 2019

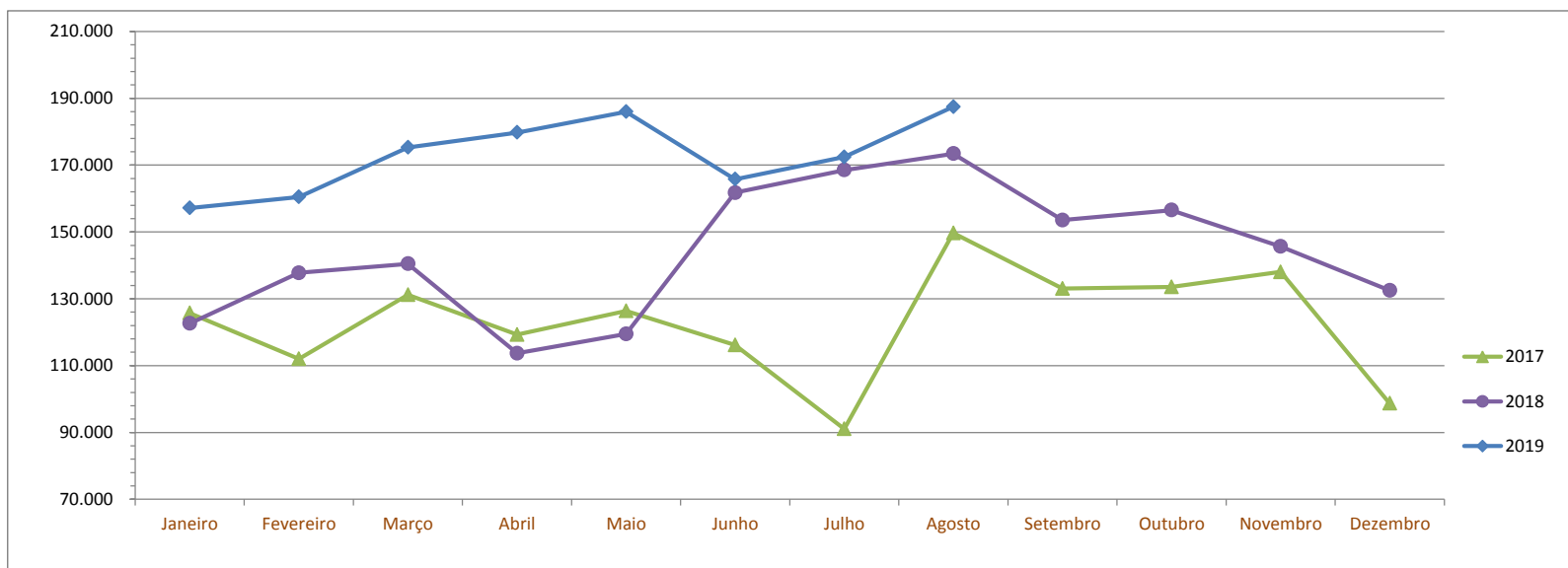
- desktop
- mobile
- tablet

Sessões por dispositivos (*)	
desktop	48.599
mobile	29.213
tablet	713

(\*) Uma sessão é o período de tempo em que um utilizador está interagindo ativamente com o Website.



## Histórico de Acessos Mensais



Histórico mensal de acessos (*) - Portal da Transparência.SP								
	2012	2013	2014	2015	2016	2017	2018	2019
Janeiro	-	71.755	83.767	87.901	96.818	125.730	122.619	157.157
Fevereiro	27	66.196	81.296	81.466	94.675	112.023	137.756	160.454
Março	7.830	73.382	84.664	96.341	109.401	131.183	140.467	175.283
Abril	6.740	75.431	80.363	90.227	109.395	119.262	113.671	179.767
Mai	9.355	83.625	85.810	127.642	111.253	126.334	119.491	185.971
Junho	10.523	74.281	78.117	95.988	110.694	116.149	161.737	165.759
Julho	59.892	78.038	81.733	97.048	105.657	91.043	168.518	172.437
Agosto	115.060	76.705	83.093	93.584	108.114	149.660	173.413	187.432
Setembro	71.248	62.066	92.019	108.073	112.893	133.065	153.554	
Outubro	66.422	80.730	88.527	107.269	116.229	133.546	156.527	
Novembro	63.149	76.129	85.852	91.242	119.544	138.032	145.656	
Dezembro	53.535	66.333	74.004	84.222	108.967	98.739	132.480	
<b>TOTAL de Acessos</b>	<b>463.781</b>	<b>884.671</b>	<b>999.245</b>	<b>1.161.003</b>	<b>1.303.640</b>	<b>1.474.766</b>	<b>1.725.889</b>	<b>1.384.260</b>
<b>Taxa de crescimento anual (%)</b>		<b>90,8</b>	<b>13,0</b>	<b>16,2</b>	<b>12,3</b>	<b>13,1</b>	<b>17,0</b>	

(\*) Um novo acesso é definido com um browser navegando em uma página que não estava conectada ao portal durante os últimos 60 minutos.

Fonte: [http://10.200.35.7/awstats/awstats.pl?config=transparencia\\_tibagi](http://10.200.35.7/awstats/awstats.pl?config=transparencia_tibagi)