

OUVIDORIA GERAL

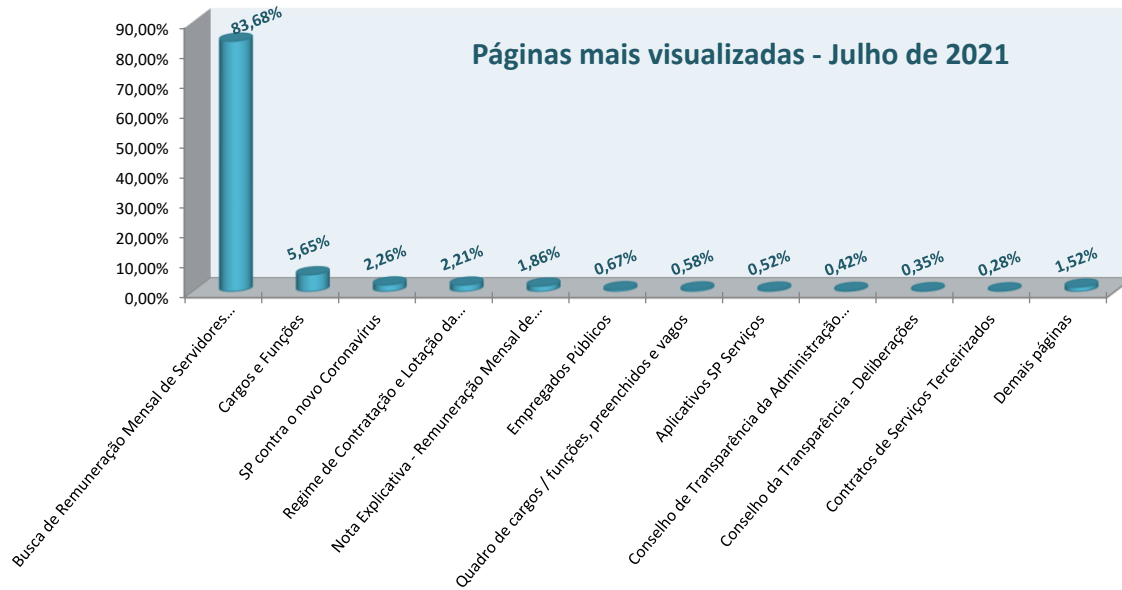


PORTAL DA TRANSPARÊNCIA
www.transparencia.sp.gov.br

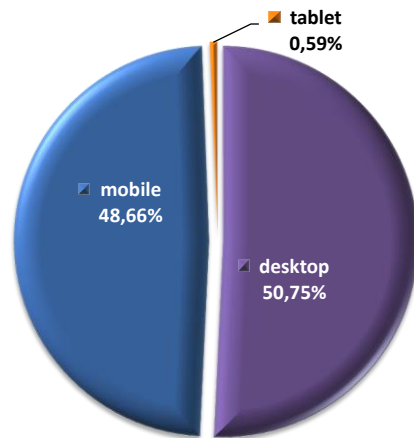
RELATÓRIO DE DESEMPENHO Julho - 2021

SECRETARIA DE GOVERNO DO ESTADO DE SÃO PAULO
Ouvidoria Geral do Estado de São Paulo

Quantidade de acessos de 01 de julho à 31 de julho de 2.021 - 203.425



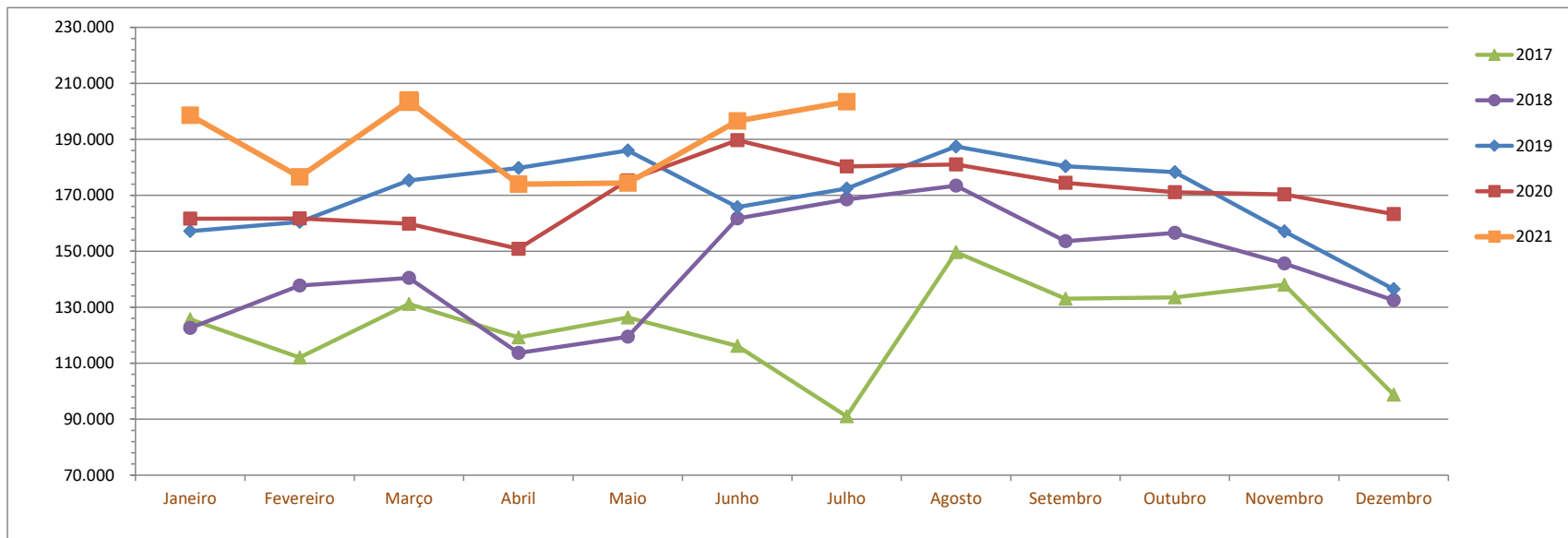
| Páginas mais visualizadas | |
|--|--------|
| Busca de Remuneração Mensal de Servidores Públicos do Estado de São Paulo | 83,68% |
| Cargos e Funções | 5,65% |
| SP contra o novo Coronavírus | 2,26% |
| Regime de Contratação e Lotação da Administração Direta e Indireta do Estado de São Paulo | 2,21% |
| Nota Explicativa - Remuneração Mensal de Servidores e Empregados Públicos, Militares (ativo/inativo e pensionista) | 1,86% |
| Empregados Públicos | 0,67% |
| Quadro de cargos / funções, preenchidos e vagos | 0,58% |
| Aplicativos SP Serviços | 0,52% |
| Conselho de Transparência da Administração Pública | 0,42% |
| Conselho da Transparência - Deliberações | 0,35% |
| Contratos de Serviços Terceirizados | 0,28% |
| Demais páginas | 1,52% |



**Sessões por dispositivos
Julho de 2021**

| Sessões por dispositivos (*) | |
|------------------------------|--------|
| desktop | 64.719 |
| mobile | 62.059 |
| tablet | 754 |

(*) Uma sessão é o período de tempo em que um utilizador está interagindo ativamente com o Website.



Histórico mensal de acessos (*) - Portal da Transparência.SP

| | 2012 | 2013 | 2014 | 2015 | 2016 | 2017 | 2018 | 2019 | 2020 | 2021 |
|--------------------------------------|----------------|----------------|----------------|------------------|------------------|------------------|------------------|------------------|------------------|------------------|
| Janeiro | - | 71.755 | 83.767 | 87.901 | 96.818 | 125.730 | 122.619 | 157.157 | 161.621 | 198.598 |
| Fevereiro | 27 | 66.196 | 81.296 | 81.466 | 94.675 | 112.023 | 137.756 | 160.454 | 161.722 | 176.568 |
| Março | 7.830 | 73.382 | 84.664 | 96.341 | 109.401 | 131.183 | 140.467 | 175.283 | 159.877 | 203.655 |
| Abril | 6.740 | 75.431 | 80.363 | 90.227 | 109.395 | 119.262 | 113.671 | 179.767 | 150.892 | 173.966 |
| Maio | 9.355 | 83.625 | 85.810 | 127.642 | 111.253 | 126.334 | 119.491 | 185.971 | 175.323 | 174.363 |
| Junho | 10.523 | 74.281 | 78.117 | 95.988 | 110.694 | 116.149 | 161.737 | 165.759 | 189.670 | 196.508 |
| Julho | 59.892 | 78.038 | 81.733 | 97.048 | 105.657 | 91.043 | 168.518 | 172.437 | 180.278 | 203.425 |
| Agosto | 115.060 | 76.705 | 83.093 | 93.584 | 108.114 | 149.660 | 173.413 | 187.432 | 180.966 | |
| Setembro | 71.248 | 62.066 | 92.019 | 108.073 | 112.893 | 133.065 | 153.554 | 180.363 | 174.438 | |
| Outubro | 66.422 | 80.730 | 88.527 | 107.269 | 116.229 | 133.546 | 156.527 | 178.254 | 171.101 | |
| Novembro | 63.149 | 76.129 | 85.852 | 91.242 | 119.544 | 138.032 | 145.656 | 157.073 | 170.327 | |
| Dezembro | 53.535 | 66.333 | 74.004 | 84.222 | 108.967 | 98.739 | 132.480 | 136.465 | 163.292 | |
| TOTAL de Acessos | 463.781 | 884.671 | 999.245 | 1.161.003 | 1.303.640 | 1.474.766 | 1.725.889 | 2.036.415 | 2.039.507 | 1.327.083 |
| Taxa de crescimento anual (%) | | 90,8 | 13,0 | 16,2 | 12,3 | 13,1 | 17,0 | 18,0 | 0,2 | |

(*) Um novo acesso é definido com um browser navegando em uma página que não estava conectada ao portal durante os últimos 60 minutos.